

「チャレンジタッチ」  
のご紹介

# ひとりでやりきれるホーム設計で 自ら学び続ける**学習習慣**づくりをサポート!

—学習に必要なすべてを、この1台に集約! よく使う 機能・サービスをご紹介—

▼ホーム画面



「メインレッスン」「赤ペン」  
毎日の学習をする「きょうしつ」  
自分のやりたい学び方で思考力や応用力を伸ばしていく場所です。すぐ学び、すぐ認めがある、ほめのびメソッドで、手を止めることなく学び進めます。



学習の進め方はP.4へ



お子さまの取り組む意欲を  
盛り上げる「ひみつきち」  
「ひみつきち」では、「がくしゅうアプリ」「ごほうび」「どりよくしょう」「キラリきらく」が確認できます。お子さまの「チャレンジタッチ」へ取り組む意欲を盛り上げ、学力の定着をお手伝いします。



「サイエンス動画」や「読書」で  
お子さまの知的好奇心を広げる  
「はっけんひろば」  
一人ひとりの好きを見つけて、未来に向けて、興味や探求を広げる場所です。

詳しくはP.12へ



応援や励ましのメッセージを  
送ることができる「メール・トーク」  
気軽な日常のやりとりやがんばった成果を、簡単にメールやチャットでやりとりができる、ほめ・認めの場所です。

詳しくはP.14～P.17へ



お子さまのやる気を応援する  
「ごほうび」  
「メインレッスン」と「赤ペン」に全て取り組むと、ゲームなどの楽しいアプリをお届けします。自分のがんばった成果を実感できる場所です。



目的に合わせて取り組む  
「学習アプリ」  
スキマ時間や、レッスンが全部終わったあとに、くり返し楽しく取り組み、学力を定着させ、さらに力を伸ばすコンテンツもご用意しています。

詳しくはP.12へ

# 学力が伸びる! 学習習慣が身につく! 「基本の学習の進め方」

**ステップ 1**

標準コース  
ハイレベルコース

前月25日にダウンロード  
毎日「メインレッスン」に取り組む

「メインレッスン」をダウンロードする前に、しっかり充電



▲ホーム画面



▲きょうしつ

ダウンロードしたら、  
「きょうしつ」からレッスンに取り組みましょう

ホーム画面から「きょうしつ」に進むと、お子さまの活用状況に基づいて、「きょうのおすすめ」をご提案します。

●Wi-Fiに接続したままスリープ状態にすると、翌朝早朝に教材が自動ダウンロードされます。

※4月号のみ、25日以降、最初に電源を入れてWi-Fiに接続した際に、自動的にダウンロードされます。  
※自動ダウンロードしない場合は、ホーム画面左上の、設定 > その他の設定 > こう新サポートから設定変更ができます。

**ステップ 2**

標準コース  
ハイレベルコース

24日までに  
「赤ペン先生の記述力指導」に取り組む



▲赤ペン(標準コース)  
※コースによって内容は異なります。



お子さまが  
伸びる  
ポイント!

その月の復習ができ、  
記述力・表現力を  
伸ばします!

おうちのかたの  
ほめ  
ポイント

「メインレッスン」、「赤ペン」に  
全部取り組むと  
「きょうしつ」の背景が  
変わります!

「ハイレベルコース」を選んだかたは  
ハイレベルレッスン  
に取り組む



※「ハイレベルコース」を選んだかたは、ハイレベルレッスンにも全部取り組むと、表示されます。

お子さまが  
伸びる  
ポイント!

達成したことが、  
可視化されるから、  
やる気を盛り上げます!



▲ハイレベルレッスン(算数)

お子さまが「メインレッスン」「赤ペン」以外に難しい問題に取り組む余裕がありそうな場合、ハイレベルコースの設定をお願いします。

お子さまが  
伸びる  
ポイント!

教科書を超えた  
発展レベルの力を  
身につけます!

## 「つきたい力」にあわせて学力を伸ばせる レベル別コース 制 標準コース/ハイレベルコース

### コースの内容

		標準コース	ハイレベルコース
学習内容		基礎・応用レベルの演習問題で知識の定着・活用する力を養います。	応用・発展レベルの演習問題で知識の定着・活用する力・発展的な力を養います。
ひと月の レッスン数	基本レッスン	赤ペン(各教科 1回)	赤ペン(各教科 1回)
	任意レッスン	おかわりレッスン(基礎・応用)(各教科 14回)	ハイレベルレッスン(各教科 4回)
			おかわりレッスン(応用・発展)(各教科 10回)

●さらに力をつけたいかたに「おかわりレッスン」

教科書レベルの演習問題から、教科書を超えた発展レベルの思考力・判断力・表現力を問う問題まで、取り組みます。

### コースの設定方法

学習コースは、「チャレンジタッチ」の「設定」からいつでも変更できます。

①画面左上の「設定」をタッチ ②「コース設定」をタッチ ③選択画面でコースを選択  
国語・算数それぞれコースを選べます

※「メインレッスン」はどちらのコースも同じ内容です。※コースはいつでも変更できます。(ただし、過去の月号のコースは変更できません) ※月号途中で「ハイレベルコース」から「標準コース」に変更した場合、「ハイレベルレッスン」は表示されなくなります。再度、「ハイレベルコース」に戻ると、「ハイレベルレッスン」が再表示されます。(学習履歴も再表示されます)

「赤ペン先生の記述力指導」

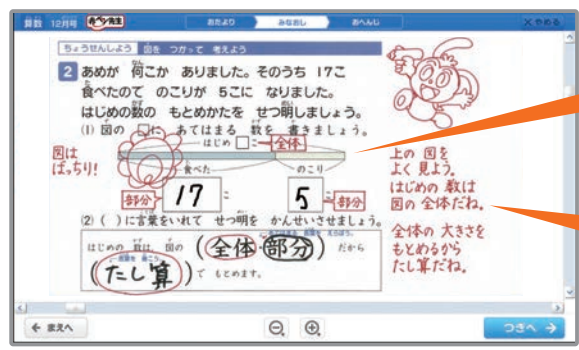
標準・ハイレベルから選べる「赤ペン」の担任制個別指導で、お子さまの力を伸ばします！

オンライン提出 担任制 赤ペン先生の記述力指導

毎月「チャレンジパッド」内にお届け。国語 算数 1回ずつ。 ※1年生の12月号・3月号は「赤ペン先生の記述力指導」はありません。「実力診断テスト」をお届けします。

一度提出したあと、同じ月号・教科の再提出はできません。(コース変更した場合も同様です)

●「赤ペン先生」の丁寧な個別添削で、お子さまの書く力を伸ばします。



解いた「プロセス」まで見てほめることで、お子さまの勉強への意欲を育みます。

担任の先生からの温かみのある手書きの指導とコミュニケーションで、お子さまの続けてがんばる意欲を高めます。


※やむをえず、担任の先生はお休みしたり、かわったりすることがあります。そのときは別の「赤ペン先生」が担当します。 ※図版は標準コースの答案イメージです。



●「2コース制」の「赤ペン」から、お子さまのつきたい力に合わせて、選択いただけます。

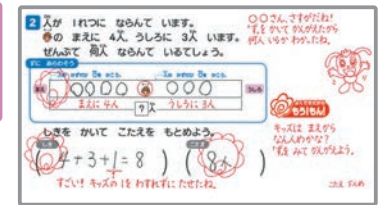
※「赤ペン」と「デジタルレッスン」はそれぞれ別のコースでの選択はできません。 ※「赤ペン」は1つの月号につき、ハイレベルコース・標準コースのどちらか1コースの提出受付となります。

赤ペン 標準コース



教科書に沿った内容で、「メインレッスン」の内容の理解を確認できます。

赤ペン ハイレベルコース



論理的思考力・表現力が身につく、教科書レベルを超える難易度の高い問題まで取り組みます。

●指導した答案と「赤ペン先生のチャレンジタッチ成績表」を、おうちのかたのメールアドレスにお届け。お手元でお子さまの学習結果がわかります。

メールでお子さまの学習結果と答案画像が届くので、お手元ですぐに確認することができます。



「赤ペン先生」から、お子さまのほめポイントをお届け。お子さまのやる気アップにご活用いただけます。

※「おうえんネット」の「チャレンジタッチメール受信設定」にてご登録いただいたかたには、返却時に「赤ペン先生の記述力指導」返却お知らせメールをお届けします。メールでは答案の画像もご返信いただけます。画像の表示期間は返却から約1週間です。以降は「おうえんネット」からご確認ください。 ※お知らせする「チャレンジタッチ」の学習結果は、「赤ペン」提出時のものと異なります。 ※図版は標準コースの答案イメージです。

※「ゼミ」受付後、最短翌日～約3日でお返しします。(※日曜・祝日は除きます。 ※提出目標日前後・ゴールデンウィーク・年末年始などは、答案の集中などにより遅れる場合があります。) 郵送ではお返しできません。 ※提出目標日を過ぎても、最終提出期限までは採点をしてお返しします。努力賞ポイントも最終提出期限まではもらえます。(最終提出期限:2026年3月15日「ゼミ」受付分) ※返却後1年を過ぎると、指導のあった答案は閲覧することができなくなります。 ※答えは返却時に指導でお伝えします。提出がない場合、答えのお届けはありません。 ※「チャレンジタッチ」の「赤ペン先生の記述力指導」は、紙でのお届けはありません。問題は「チャレンジパッド」内に配信され、オンライン提出のみとなります。 ※「チャレンジパッド」では、返却された「赤ペン先生の記述力指導」を印刷・データ保存することはできません。印刷・データ保存が必要な場合は「おうえんネット」内「提出課題一覧」の名課題から行ってください。 ※「ゼミ」では、返却後にお子さまが一人で見直しできるように、白紙等の提出でも、指導を入れてお返ししています。 ※返却後の再提出はできません。 ※「赤ペン先生」は(株)ベネッセコーポレーションの登録商標です。「赤ペン」は「赤ペン先生」または「赤ペン先生の記述力指導」の略称です。 ※「赤ペン先生の記述力指導」の取り組み方は、「チャレンジタッチ」ホーム画面の左上にある「ヘルプ」からも確認いただけます。 ※答案や取り組み画面はイメージです。デザインは変わることがあります。

「実力診断テスト」 提出方法

「チャレンジパッド」から取り組み→提出 “すぐ出る結果”で実力アップ！

実力診断テスト 12・3月号


「チャレンジパッド」で取り組み、提出することができます。

※郵送での問題冊子のお届けはございません。

すぐ出る①

個別復習ドリル

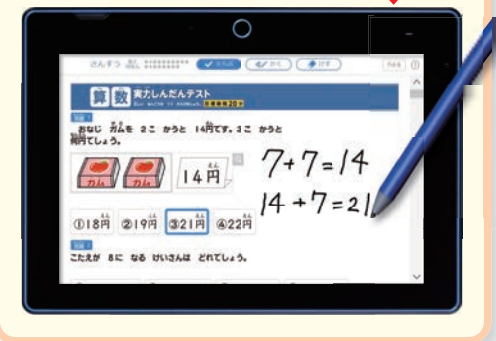
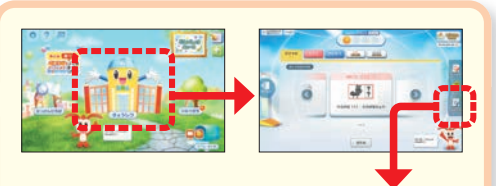
一人ひとりの正誤に合わせた完全個別ドリルが届きます。テストとは違う問題で理解を確認できるから、しっかり力がつきます。



すぐ出る②

スマホ成績表「成績表&学習アドバイス」WEB版

「くわしい成績表」がスマホに届きます。お子さまへの声かけのヒントも載っているから、学習サポートが可能です。

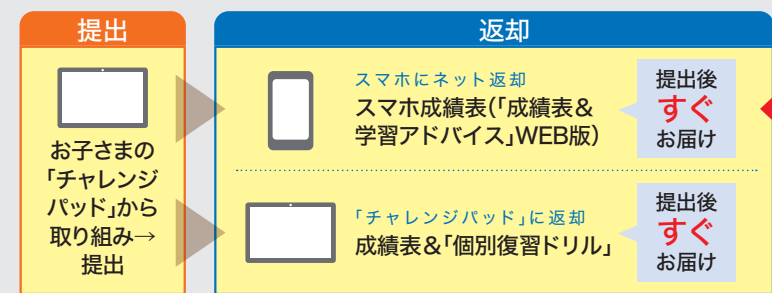


「実力診断テスト」について

くわしくはこちらから QRコードからアクセスできます。または以下のURLにスマートフォン・タブレットからアクセスしてください。 https://sgaku.benesse.ne.jp/sho/all/others/assess/

提出・返却方法まるわかり表

※くわしくは、12月号をお届けする「実力診断テスト 活用ガイド」をご確認ください。



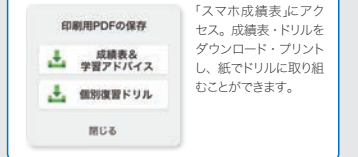
「スマホ成績表」のお届けを、「おうえんネット」登録のメールアドレスにお知らせします！ 右記からも「スマホ成績表」にアクセスが可能です。

※お子さま専用「個別復習ドリル」は、お子さまの「チャレンジパッド」に返却いたします。取り組みのお声かけをお願いいたします。

●提出・閲覧には期限がございます。お早めにご提出ください。(2024年度課題の場合)

受付開始～2026年3月15日 2026年3月16日～小学講座卒業後の6月24日 提出後、お子さまの「チャレンジパッド」から解答解説・「個別復習ドリル」、保護者のかたのスマートフォンから「成績表&学習アドバイスWEB版」をご利用できます。 提出はできません。「チャレンジパッド」・ネットで提出済みの結果閲覧のみ可能です。

スマートフォンから成績表・ドリルのダウンロードが可能です！



「スマホ成績表」にアクセス。成績表・ドリルをダウンロード・プリントし、紙でドリルに取り組むことができます。

