

「チャレンジタッチ」のご紹介

一人でも使いやすい設計で 自分から学び続ける**学習習慣づくり**をサポート!

—学習に必要な全てを、この1台に集約! よく使う機能・サービスをご紹介—

▼「チャレンジタッチ」ホーム



まずはココ!



毎日の学習はこちらから!
「きょうしつ」

教科書に準じた学習はもちろん、応用力や思考力まで伸ばしていく場所です。楽しく学べ、すぐ認めがある、ほめ伸びメソッドで、手を止めることなく学び進めることができます。

学力の定着・力試しはこちらから!



学習の進め方はP4へ



お子さまのやる気を応援する
「ひみつきち」

「ひみつきち」では、「かくしゅうアプリ」「ごほうび」「どりよくしょう」「キラリきらく」が確認できます。お子さまの「チャレンジタッチ」へ取り組む意欲を盛り上げ、学力の定着をお手伝いします。



お子さまのがんばった証
「ごほうび」

「メインレッスン」「赤ペン」に全て取り組むと、ゲームなどの楽しいアプリをお届けします。自分のがんばった成果を実感できる場所です。



学力を定着させ力を伸ばす
「かくしゅうアプリ」

レッスンが終わったあとや、すき間時間などに、学んだ内容をくり返し、楽しく取り組める「かくしゅうアプリ」はこちらから。また、「オンラインライブ授業」や<Challenge English>などもこちらから取り組むことができます。

詳しくはP8へ



お子さまの知的好奇心を広げる
「みらいタワー」

「思考力コンテンツ」「サイエンス動画」「読書」など、一人ひとりの好きを見つけ、未来に向けて、興味や探究を広げる場所です。



応援や励ましのメッセージ
「メール・トーク」

お子さまと日常のやりとりや、がんばった成果を簡単にメールやチャットでやりとりができる、ほめ・認めの場所です。

詳しくはP14-P17へ

学習習慣が身につについて、学力が伸びる「学習の進め方」!

ステップ1 前月25日にダウンロード
毎日メインレッスンに取り組む
※4月号の場合、3/25にダウンロード

⚠️ ダウンロードする前に、しっかり充電



▲ホーム画面

▲きょうしつ

ダウンロードしたら、

「きょうしつ」からレッスンに取り組みましょう

ホーム画面から「きょうしつ」に進むと、お子さまの活用状況に基づいて、「きょうのおすすめ」をご提案します。

- 4月号
3月25日以降、最初に電源を入れてWi-Fiに接続した際に教材のダウンロードが始まります。
- 4月号以外
通常は、Wi-Fiに接続し、電源ボタンを軽く押してスリープ状態にしておくと、25日早朝に教材が自動でダウンロードされます。自動ダウンロードにしない場合は、ホーム画面左上の「>」その他の設定>こう新サポートから設定変更ができます。

⚠️ 4月号または入会月号の教材をダウンロードしたあと、コース設定画面が表示されますので、教科ごとにお子さまと一緒に設定や見直しを行ってください。

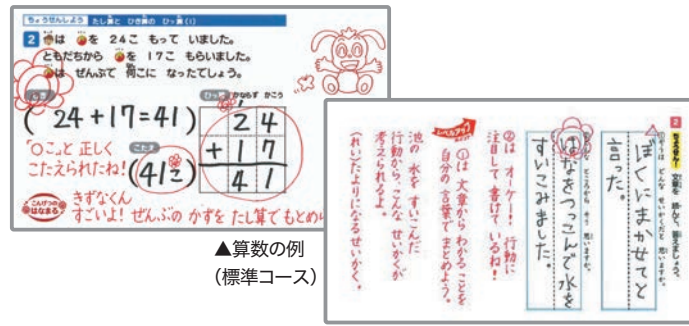
ステップ2 24日※までに
「赤ペン先生 先生の記述力指導」に取り組む
※4月号の場合4/24

「メインレッスン」の完了後に国語と算数の記述力・表現力を伸ばします。



コース別となります!

赤ペン先生



▲算数の例 (標準コース)

▲国語の例(ハイレベルコース)

※8・12・3月号は「実力診断テスト」をお届けします。

※紙でのお届けはありません。問題は「チャレンジパッド」内に配信され、オンライン提出のとなります。※「ゼミ」受付後、最短翌日～約3日(日祝・答案集中時除く)で「チャレンジパッド」にお返しします。郵送ではお返できません。※「赤ペン」は「赤ペン先生」または「赤ペン先生の記述力指導」の略称です。※「赤ペン先生」は(株)ベネッセコーポレーションの登録商標です。

「メインレッスン」や「赤ペン」に、最後まで取り組んでいただくために



▲ごほうびアプリ(7月号例)
キラキラ★2年生 メダルマシーン



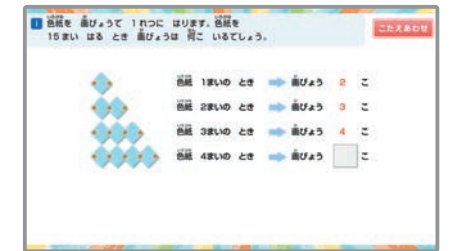
▲努力賞ポイント
※ポイントためると、努力賞プレゼントと交換できます。

- 「きょうしつ」のレッスンに取り組むと
→「まいにちイベント」で1日1回お楽しみがあります。
- 「メインレッスン」「赤ペン」を完了すると
→「ごほうびアプリ」「努力賞ポイント」が手に入ります。
- 毎日のごほうび、やりきったときのごほうびがあることでお子さまの学習へのやる気を持続的に高めます。

「ハイレベルコース」を選んだかたは
ハイレベルレッスン
に取り組む



▲ハイレベルレッスン(国語)



▲ハイレベルレッスン(算数)

「ハイレベルコース」を選択した教科は、「ハイレベルレッスン」に取り組みましょう。教科書を超えた発展問題や、思考力を伸ばす問題に取り組めます。お子さまが「メインレッスン」「赤ペン」以外に難しい問題に取り組む余裕がありそうな場合、ぜひ、ハイレベルコースの設定をお願いします。

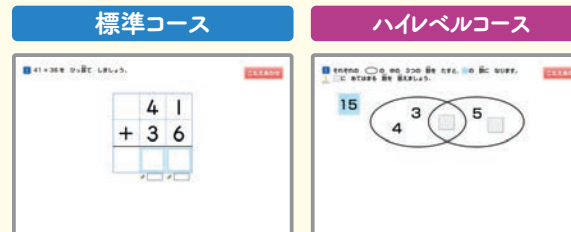
レベル別コース設定で教科ごとにコースを選べます!

コース	基本レッスン	時間があるときの追加レッスン
標準コース 基礎・応用レベルの演習問題で知識の定着と活用する力を養います。	メインレッスン (両コース共通)	「赤ペン」 (標準コース) 基礎を固める おかわりレッスン
ハイレベルコース 応用・発展レベルの演習問題で知識の定着と活用する力・発展的な力を養います。	メインレッスン (両コース共通)	「赤ペン」 (ハイレベルコース) 教科書を超えた力を養う おかわりレッスン



さらに力をつけたいかたは

おかわりレッスン



「おかわりレッスン」のタブをタップ

「標準コース」は「赤ペン」提出後に、「ハイレベルコース」は「ハイレベルレッスン」まで終わったら、「おかわりレッスン」に取り組みましょう。標準コースでは、基礎・応用レベルの問題を、ハイレベルコースでは、応用・発展の問題をご用意。「おかわりレッスン」でもレベル別に、お子さまにぴったりの追加問題で習熟できるよう設計しています。

毎日の「メインレッスン」で、必要な学力と学習力が身につく。「赤ペン」と「実力診断テスト」で力を試し、人の指導と全国レベルのアセスメントでしっかり定着！

毎日 メインレッスン

国語・算数 各13回
※8月号を除く。

「メインレッスン」は、お子さまが一人で楽しく使えて、しっかりと国語・算数の学力が身につくよう設計されたデジタルレッスンです。以下の「3つの工夫」や、まちがえても一緒に考えていくしくみやまちがった問題の選択肢をシャッフルして解き直す仕様など、お子さまに苦手を残さない授業・問題構成となっています。



お子さまが楽しく続けられる「メインレッスン」3つの工夫

楽しい演出で、お子さまを授業に引き込みます！



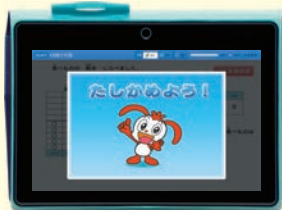
例えば、漢字のレッスンでは「コラショ」がお子さまを応援するしかけが。レッスンを進めるのが楽しいから、問題にもどンドン取り組める、学習意欲を刺激する演出です。

「動画」や「アニメ」で、より理解しやすく！



リアルにイメージができる、「手元動画」で指導します。また、アニメーションによる、引き込まれやすく、印象にも残りやすい、デジタルならではの授業をお届けします。

「たしかめよう！」で、まちがえてもやる気ダウンにつながらない！



低学年のお子さまは、まちがえると、やる気を失いがちです。そこで「コラショ」が元気にまちがいを「たしかめよう！」と促すことで、前向きに解き直しに応じてもらえるよう工夫しています。

※2024年1月現在、開発中です。上記の演出・しくみは全てのレッスンに入るのではなく、効果があるレッスンにのみ適用しています。

W解き直しシステム まちがえた問題は、そのときと忘れた頃にもう一度解き直します！



①まちがえた問題がある場合、結果画面で「とき直す」ボタンから解き直しをします。



②まちがえた問題に再度取り組んだあと、お子さまの成績に合わせた「キミせんようまとめもんだい」に取り組みます。

毎月24日までに提出！
※8・12・3月号除く

赤ペン先生の記述力指導

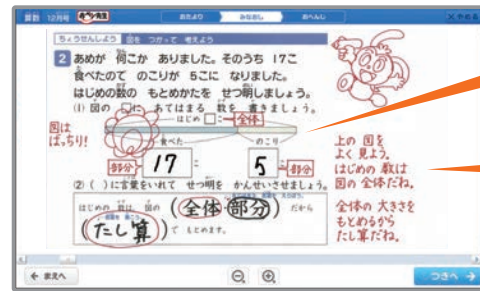
提出から返却まですべて「チャレンジパッド」でスムーズに！

オンライン提出 担任制

赤ペン先生の記述力指導

毎月「チャレンジパッド」内にお届け。国語 算数 1回ずつ。
※8月号・12月号・3月号は「赤ペン先生の記述力指導」はありません。「実力診断テスト」をお届けします。

- メインレッスンの理解度を確かできる「標準コース」と、教科書レベルを超えた問題まで取り組める「ハイレベルコース」の2コース制です。
- 「赤ペン先生」の丁寧な個別添削で、お子さまの力を伸ばします。



解いた「プロセス」まで見てほめることで、お子さまの勉強への意欲を育みます。

担任の先生からの温かみのある手書きの指導とコミュニケーションで、お子さまの続けてがんばる意欲を高めます。

※やむをえず、担任の先生はお休みしたり、かわったりすることがあります。そのときは別の「赤ペン先生」が担当します。※図版は標準コースの答案イメージです。

●指導した答案と「赤ペン先生のチャレンジタッチ成績表」を、おうちのかたのメールアドレスにお届け。お手元でお子さまの学習結果がわかります。

メールでお子さまの学習結果と答案画像が届くので、お手元ですぐに確認することができます。



※「おうえんネット」の「チャレンジタッチメール受信設定」にてご登録いただいたかたには、返却時に「赤ペン先生の記述力指導」返却お知らせメールをお届けします。メールでは答案の画像もご覧いただけます。画像の表示期間は返却から約1週間です。以降は「おうえんネット」からご確認ください。※お知らせする「チャレンジタッチ」の学習結果は、「赤ペン」提出時のものと異なります。



「赤ペン先生」から、お子さまのほめポイントなどをお届け。お子さまのやる気アップにご活用いただけます。

8・12・3月号

実力診断テスト

学力を客観的に診断&力の伸ばしどころがわかる！



ホーム>教室 から取り組みます

8・12・3月号の年3回、お子さまの学力を客観的にチェックできるテストです。提出後には、成績表とお子さまの成績に応じた個別復習ドリルをお届けします。

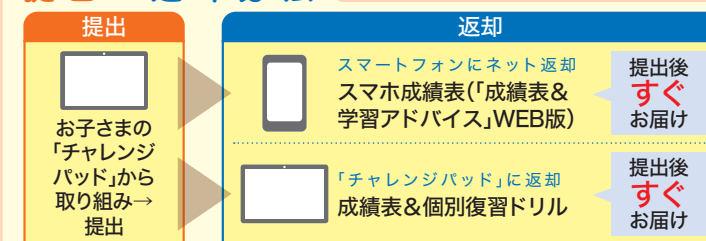
※郵送での問題冊子のお届けはございません。

「実力診断テスト」について詳しくはこちらから



読み取れない場合は、下記URLにアクセスしてください。
<https://sgaku.benesse.ne.jp/sho/all/others/assess/>

提出・返却方法



※お子さま専用個別復習ドリルは、お子さまの「チャレンジパッド」に返却いたします。取り組みのお声かけをお願いいたします。

提出・閲覧期限に注意
(2024年度課題の場合)

受付開始～2026年3月15日

提出後、お子さまの「チャレンジパッド」から解答解説・個別復習ドリル、保護者のかたのスマートフォンから成績表&学習アドバイスWEB版をご利用できます。

2026年3月16日～小学講座卒業後の6月24日

提出はできません。「チャレンジパッド」・ネットで提出済みの結果閲覧のみ可能です。