

月ごとの学習状況やトピックスは、定期メールで確認できます!

お子さまの1か月の活用の流れ

25日にダウンロードしたら!

メインレッスンに取り組んだら!

毎週月曜日に!

その他のメール

毎月25日 配信お知らせメール

「チャレンジタッチ」から
その月号のトピックスをお知らせします。

内容の一例

- 活用促進イベント
- 配信アプリ など

※イメージです。

こんにちは! 「チャレンジタッチ2年生」 編集室です。

5月号ではお子さまが学習に向かいにくる楽しいイベントをご用意しています。まず、4月26日~5月2日の期間限定でウェブゲーム「カーレーサーへの道」をご用意。次に、5月8日~14日の期間限定で「タッチ」に来るだけで、ウェブゲーム「わくわく」

また、「やる気アップヒントウェブ」では、大型連休で乱れがちなの時期に、取りまよる気アップヒントウェブ

https://sho-aka.benesse.ne.jp/sho/2/others/hogosha_ca_lenda/r/05/

【ここがおすすめ! 5月号の「チャレンジタッチ」 (4/25更新)】

(1) 「きょうしつ」で学習すると「ようかい学校2年生」に取り組めます!

(2) 5月号の学習をやりきると、ごほうびムービーとごほうびアプリをお届けします

(3) 5月21日(日)は「オンラインライブ授業」で、お子さまの思考力を伸ばします

(1) 「きょうしつ」で学習すると「ようかい学校2年生」に取り組めます!

5月号の「まいにちイベント」は「ようかい学校2年生」。「きょうしつ」で学習すると5月はひー算など、お子さまが苦手になりやすい単元の学習もあります。ぜひ、お子さま「ようかい学校2年生」に取り組めるのは、5月24日までです。

(2) 5月号の学習をやりきると、ごほうびムービーとごほうびアプリをお届けします

5月号の「メインレッスン」と「赤ペン」をやりきると、ごほうびアニメ「ようかい学校」ごほうびムービーがもらえる締め切り日は5月24日です

4月号が全て終わってしまっても、4月25日から、5月号に取り組むことをおすすめし、ごほうびアニメはホームの左上の看板で見ることができます。

(3) 5月21日(日)は「オンラインライブ授業」で、お子さまの思考力を伸ばします

5月21日(日) 11時~、「<思考力>表に整理して考えよう!!」というテーマでオンライン。また、4月のオンラインライブ授業に参加できなかったがために、録画版もご用意

詳細は下記よりご確認ください。

https://sgaku.benesse.ne.jp/sho/all/others/online/

※追加受講費・事前申し込みは不要です。

今日の取り組みメール

お子さまが学習を終えると、取り組んだ内容(学習履歴や正答率、解き直し状況など)をメールで配信します。

お子さまが「レッスン」完了後、「きょうしつ」で「おわる」→スタンプを選び「おくる」を押すと、ご登録のアドレスへお子さまの取り組み状況をお知らせします。

お子さまがスタンプを選んで送信!

お子さまの「解答状況」をチェック!

スタンプでお子さまへの励ましを手軽に、楽しく!

「きれいに書けた」「じっくり考えて解けた」などがんばった場面をお知らせ!

※「今日の取り組み連絡」のメールからメッセージが送れる期限はメール送信から72時間以内です。

※この画像は、HTMLメールの例です。

毎週月曜 週一連絡帳メール

お子さまの1週間の学習内容を、翌週にメールでお知らせします。

先週のがんばり表彰

お子さまのほめポイントがひと目でわかります!

その週のイベントやおすすめアプリなどの教材情報をお届けします。

※画像は入らない場合があります。 ※テキストメールは文章だけのご案内となります。

前々週と前週の取り組み日を比較しています。

前の週に取り組んだ教科(単元)、時間、総評や活用アドバイスをしします。

※前の週に取り組まなかった場合は、取り組みのお知らせは省略されます。

どの学習アプリに取り組んだか、ひと目でわかります。

AI国語算数 トレーニングメール

トレーニング内容設定時・ステージクリア時にメールでお知らせします。

臨時メール

教材やサービスをご利用になる時期に合わせて、教材内容や取り組みのポイントなどを紹介するメールを配信します。

オンラインライブ授業 お知らせメール

「オンラインライブ授業」の参加予定または参加した授業の日程や単元名をお知らせします。

Challenge Englishは別途設定が必要です。

「Challenge English」の取り組み状況やお知らせを受信するには、「Challenge English」の初回設定が必要です。なお、「Challenge English」で登録するメールアドレスは、「Challenge English」専用のため、「おうえんネット」などほかのサービスには反映されません。詳しくは9ページでご案内している「おうちのかたウェブ」からご確認ください。

おうちのかたの ほめポイント

お子さまのがんばりをほめてやる気につながる! 取り組みに合わせて、やる気を後押し

スタンプで手軽に返信でき、お子さまのやる気を盛り上げます。



etc.

取り組みメールの設定方法

おうちのかたのメールアドレス登録

お子さまの学習を応援できるように、おうちのかたや親しいかたのメールアドレスをぜひご登録ください。



「おうえんネット」はコチラから

チャレンジタッチ おうえんネット

検索

https://ouen-net.benesse.ne.jp

メールアドレスは最大6人まで登録できます

「チャレンジタッチ」設定時にメールアドレスを登録されたかた

「おうえんネット」にログイン→右上の「設定・変更」→「保護者のメール・つながるトーク」の設定

「おうえんネット」設定・変更画面



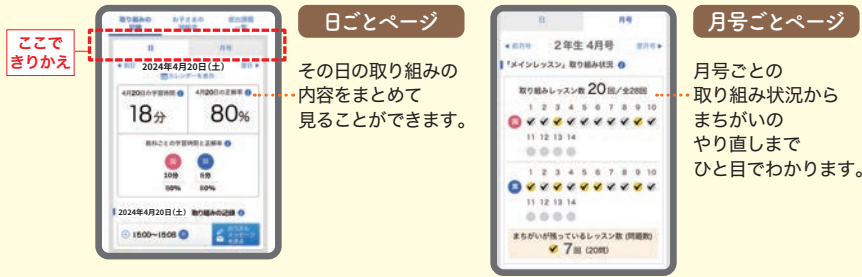
「他のかた」のメールアドレスを登録されるかた

「おうえんネット」にログイン→右上の「設定・変更」→「その他のかたのメール・つながるトーク」の追加設定

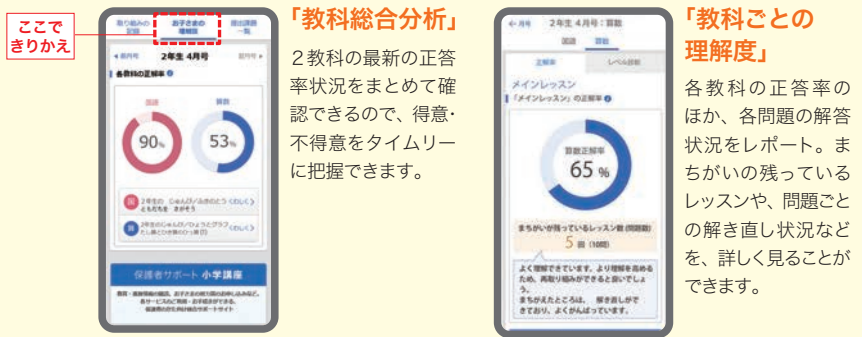
アプリやWEBで簡単に お子さまの「チャレンジタッチ」への取 組み状況がわかります！

「おうえんネット」でお子さまの「理解度」、「提出課題の状況」、「取り組みの記録」など、知りたい情報を可視化！

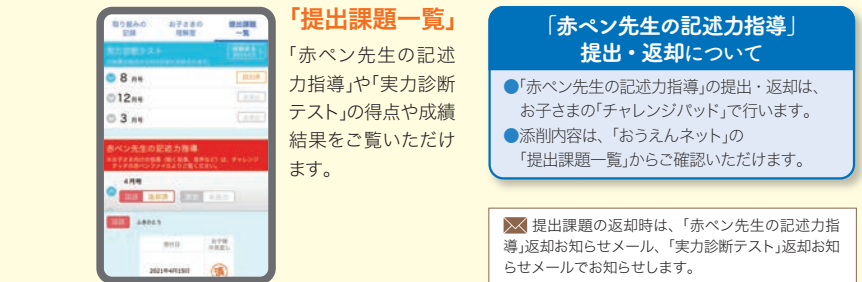
「取り組みの記録」
ページで
「日ごと」「月号ごと」
の取り組み記録が
わかる



「お子さまの理解度」ページで
教科の理解度が
わかる



提出課題の
取り組み状況が
わかる



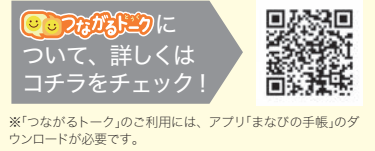
アプリ「まなびの手帳」でできること

取り組み状況がわかるだけでなく、お子さまの「チャレンジタッチ」とタイムリーにつながれたり、保護者の皆さまに必要な情報を最適なタイミングでお届けしたりできます。

できること お子さまの「チャレンジタッチ」とチャットができる！



日々の生活や行事などお子さまの学齢・時期に合った、小学生の親子で使いやすいスタンプが使えるので、楽しく、飽きることなくご利用できます。お子さまを見守り、励ますツールとして活用ください。



1対1のやり取りしかできなかったメールから、グループトークとして、複数の人と同時にやり取りが可能に！ご家族からのほめや励まして、お子さまのやる気もアップ！

できること プッシュ通知でお子さまの学習状況をタイムリーに確認できる

プッシュ通知を設定することで、お子さまが「チャレンジタッチ」での学習を終えると、アプリのプッシュ通知でお知らせします。

できること 諸手続きが24時間いつでもできる

お支払い方法の変更や学習スタイルの変更などの手続きや確認がアプリで完結できるので、忙しい中でも、すぐに済ませることができます。



詳しく知りたいときは、
アプリのダウンロードが
おすすめです。



取り組み状況のみ
知りたい場合は、WEBから
ご確認いただけます。

チャレンジタッチ おうえんネット 検索
<https://ouen-net.benesse.ne.jp>



※「おうえんネット」はお子さまの「専用タブレット」からはご覧いただくことができません。パソコン、タブレット、スマートフォンでご利用いただけます。携帯電話からはご利用いただけません。
※一部の機種・環境のパソコン、タブレット、スマートフォンには対応していません。
※通信料はおさまりのご負担となります。
※「おうえんネット」のご利用には、「進研ゼミ 小学講座」の会員番号とパスワードが必要です。
※パスワードについては、4月号または入会時に一緒にお届けしている「宛名用紙」をご確認ください。