

これからの学習で求められる力に対応！

# 自分で考え、学んでいく力を伸ばします！

これからの学習では、「知識・技能」から「思考力・判断力・表現力」まで自ら学ぶことが求められます。「チャレンジ3年生」では、4教科の学習はもちろん、自分から考え、学んでいく体験を増やします。

教科書に合った知識・技能から、  
思考力・判断力・表現力まで身につきます。

知識・  
技能

教科書に対応した内容で、  
4教科の知識・技能がしっかり学べます！

3年生からスタートする理科・社会も含めた4教科を、  
授業に合わせて理解・定着できます。



チャレンジ3年生  
国語算数理科社会

国語



教科書に登場する文章の読解や漢字などを学べます。

算数



授業で習う内容を考え方から理解・習熟できます。

理科



理科の観察や実験のポイントがわかります。

社会



身近な社会を理解でき社会科見学の着眼点を学べます。

思考力・  
判断力・  
表現力

学んだ知識・技能を生かして、  
思考・判断・表現する体験を増やせます！

毎月の学習の中で、5つの「思考フレーム」に沿った課題に取り組み、  
自分なりに考え、考えたことを表現する力を伸ばしていただけます。

5つの思考フレーム



国語

作文名人になる  
(「チャレンジ3年生国語算数理科社会」内)



わかりやすい文章を書くコツを、  
1年間で学びます。

国語 算数 理科 社会

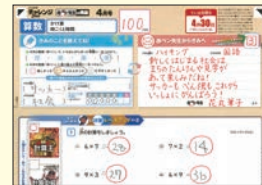
考える力・表現する力がつく！  
(「チャレンジ3年生国語算数理科社会」内)



学んだ知識を生かして、課題を  
解決する力を身につけます。

国語 算数

赤ペン先生の問題



ご家庭では採点しづらい記述問題も、「赤ペン先生」がわかりやすく指導します。

国語 算数

実力アップチャレンジ3年生



思考力を伸ばす問題まで取り組めます。

授業で  
理解！

先生や仲間と一緒に学べて、理解が深まります！

毎月実施！

算数 オンラインライブ授業

追加受講費不要



挑戦  
(思考力アップ)

考える力を伸ばす挑戦  
問題にもチャレンジ！

3年生からは算数の挑戦「オンラインライブ授業」を毎月実施します。先生の解説を聞いて問題を解くことで、考え方から解き方まで身につきます。教科書を超えたハイレベルな問題も出題します。お子さまの学習の進み具合や理解度に合わせてご参加ください。

国語 理科 社会

春休み・夏休みなどの長期休みには、ほかの教科の授業も開催します。

※追加受講費・事前申し込みは不要です。※ここで紹介する先生・内容・日時などは、変わることがあります。

くわしくは14ページへ

学び  
放題！

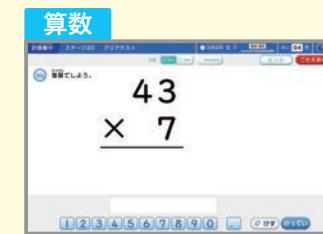
国語・算数の6学年分の学習を、お子さまのペースで！

AI国語算数トレーニング

追加受講費不要



漢検対策/語彙・読解



計算集中/図形・数・量

1～6年生の国語・算数の学習内容に、お子さまの習熟度に合わせて取り組みます。算数は最初に動画解説があるので、初めて学習する単元でもお子さまひとりで取り組みます。得意な分野はお子さまのペースで先取り、苦手な分野はさかのぼって学習できます。

※国語は中学以上領域まで取り組みます。※「漢検」は、公益財団法人 日本漢字能力検定協会の商標です。

くわしくは14ページへ

自ら  
学びに  
向かう力

自分から進んで学習に向かう姿勢をサポート。


自分で取り組むきっかけに！

自分でまるつけする！



ミラクル漢字計算  
英語マスター

決めた時間にアラームが鳴るから、自分から学習に取り組む習慣がつけられます。



自分でまるつけの書



自分でまるつけ 答えの本

まるつけのコツを知り、実際にやってみながら、自分でまるつけができるよう4年生に向けてステップアップ。

# 2ステップで、自分から勉強に向かう習慣をつくります！

**準備** 「チャレンジタイム(「チャレンジ」に取り組む時間)」をおうちのかたと一緒に設定

4月号でお届け

ミラクル漢字計算英語マスター



毎月の教材は「やる気アップボックス」に入れてください。

※セットする「1日1チャレカレンダー」は「チャレンジ3年生国語算数理科社会」の中にあります。

**ステップ1** 「チャレンジタイムアラーム」が鳴ったら「1日1チャレ」

※1日1回「チャレンジ」をやること。



連動

ミラクル漢字計算英語マスター  
※電源が入っているときにはアラームが鳴りません。

おうちのかたが  
**答え合わせ**

※3年生の後半からは自分でまるつけの練習がスタートします。

答えの本は  
この中！



「1日1チャレカレンダー」を参考に  
**1日1教科1回15分**取り組みましょう。



おうちのかたの  
サポートポイント

答え合わせはお子さまが解き終わったらできるだけ早めにしてあげましょう。解いてから答え合わせをすぐすることで、まちがいがあった場合に、なぜそう考えたかを思い出しやすくなり見直しのハードルが下がります。

**ステップ2** 毎月23日に「赤ペン先生の問題」に取り組む

ご注意ください！

※「提出キャンペーンプレゼント」について原則として、プレゼントがもらえる提出締め切り日は翌月の15日、プレゼントは3か月後の教材と一緒に、または2か月後に教材とは別に郵便でお届けとなります。キャンペーンによって締切日・お届け方法が変わる場合があります。  
※8・12・3月号は「実力診断テスト」をお届けします。



毎月23日までに「赤ペン先生の問題」に取り組み、目標日までに提出しましょう。



郵送での提出・返却も選べます。

※「赤ペン先生」は(株)ベネッセコーポレーションの登録商標です。

おうちのかたの  
サポートポイント

「1日1チャレカレンダー」には、取り組み日と提出目標日を書いてあります。提出締め切り日までに提出するとがんばりに応えたアイテムを用意している月もありますので、遅れずに出せるよう週に1度は「チャレンジ」の進み具合の確認をお願いします。

必ず使うもの



4月号でお届け



「チャレンジ3年生国語算数理科社会」

「ミラクル漢字計算英語マスター」

時間があるときに使うもの



4-10月号でお届け

「実力アップチャレンジ3年生」(標準コース/挑戦コース ※いずれかご選択のコースをお届け)



毎月お届け

「わくわく発見BOOK」



4-10月号でお届け

「チャレンジ3年生英語」


※このほかにも入会時期によってお届けしている教材やお知らせがあります。

おうちのかたにお読みいただくもの



毎月お届け

「保護者通信3年生」※「答えの本」とじこまれています。



4月号または入会月号でお届け

「おうちのかた向け使い方ガイド」(この本)

おうちのかたの  
サポートポイント

「チャレンジタイム」は「帰宅したらすぐ」「夕ごはんの前」など決まった生活リズムの前後にすると忘れずに机に向かえます。また予定がずれて「1日1チャレカレンダー」の予定どおりにできなかった場合は、その日の分をいつするか、お子さまと一緒に確認しておくスムーズです。

「赤ペン先生の問題」提出方法

スピード返却!

「カメラ提出」→「ネット返却」で、見直しもスムーズ!



※図版はイメージです。

**カメラ提出** ※提出目標日を過ぎても、採点をしてお返しします。提出目標日から1年以内をめやすに提出してください。

●切手不要! その場で撮影してパパッと提出できる!



**ネット返却**

- 「ゼミ」受付後約3日のスピード返却で忘れないうちに見直せます。
- 「赤ペン先生」がそばで教えてくれているかのようなわかりやすい解説だから、見直しの習慣が付き、学力UPします。

「赤ペン 提出カメラ」アプリをダウンロード!

スマートフォンやiPadで右記を読み取るか、以下のURLにアクセスしてください。



返却方法は自動的にネット返却になります

赤ペン 提出カメラ 検索

<https://sgaku.benesse.ne.jp/sho/all/akapen/camera/>

※くわしくは「チャレンジ」の「赤ペン先生のとっておきニュース&出し方」ページをご確認ください。  
※Apple、Apple ロゴ、iPadは米国および他の国々で登録された Apple Inc. の商標です。

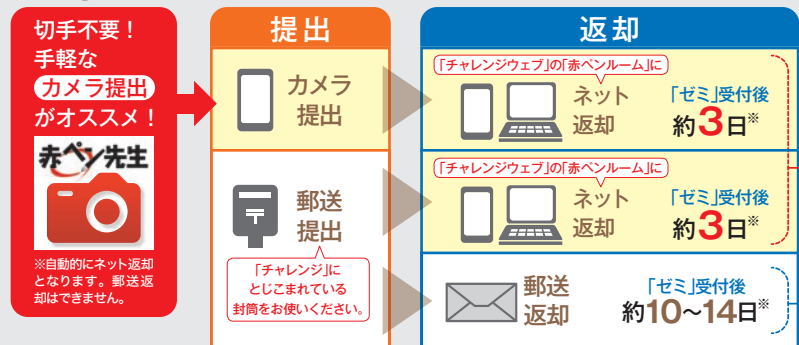


カメラ提出がうまくいかない場合もこちらのFAQから確認できます!

提出・返却方法が選べます!

※くわしくは、「チャレンジ」内の「赤ペン先生のとっておきニュース&出し方」ページを合わせてご覧ください。

赤ペン先生の問題 提出・返却方法 まるわかり表



返却お知らせメールの登録で、答案が返却されたらメールでお知らせします。



プリンターで印刷もできるので紙で残しておくこともできます。

※提出された答案原本の返却、および答案原本への直筆指導はできません。スキャンしてデータ化した答案に、赤ペン先生がパソコンとタブレットを使って丁寧に手書き指導をします。郵送返却の場合はその答案を印刷してお返しします。あらかじめご了承ください。

※日曜・祝日は除く。※提出目標日前後などの答案集申時や、ゴールデンウィーク・年末年始の時期や、郵便事情などにより、返却が遅れる場合があります。提出用封筒をなくしてしまったら、市販の封筒にて下記までお送りください。  
〒700-8688 岡山中央郵便局私書箱第253号 (株)ベネッセコーポレーション 進研ゼミ 小学講座 「チャレンジ3年生 赤ペン先生の問題」係

「赤ペン先生の問題」には、名前欄を設けています。提出された答案はデータ化し、セキュリティ対策を施すうえでパソコン上で指導することで、より安全にお客様の個人情報を扱うことができますので、ご安心ください。

※一度提出した後、同じ月号・教科の再提出はできません。※「赤ペン先生」は(株)ベネッセコーポレーションの登録商標です。※「赤ペン」は「赤ペン先生」または「赤ペン先生の問題」の略称です。  
※Apple、Apple ロゴ、iPad、iPhoneは米国および他の国々で登録された Apple Inc. の商標です。

「実力診断テスト」提出方法

提出後“すぐ出る結果”で、実力アップできます



すぐ出る①  
**個別復習ドリル**

一人ひとりの正誤に合わせた完全個別ドリルが届きます。テストとは違う問題で理解を確認できるから、しっかり力がつきます。



すぐ出る②  
**スマホ成績表**「成績表&学習アドバイス」WEB版

「くわしい成績表」がスマホが届きます。お子さまへの声かけのヒントも載っているから、学習サポートが可能です。



郵送提出の場合、個別復習ドリルと一緒に冊子の簡易成績表もお届けします。



(スマホ成績表) ※図版は4教科のイメージです。

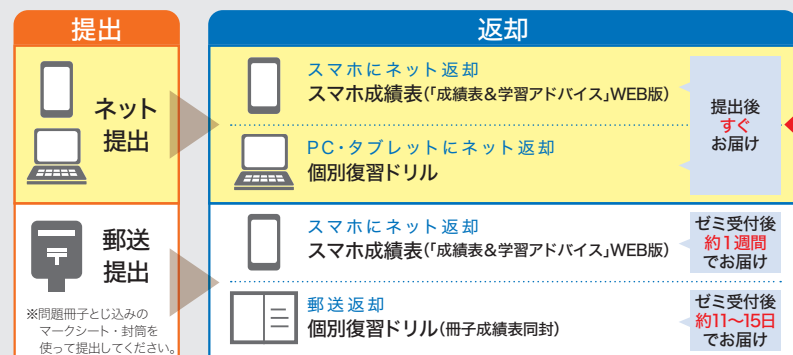
「実力診断テスト」について

くわしくはこちらから  
左記からアクセスできます。または以下のURLにスマートフォン・タブレットからアクセスしてください。  
<https://sgaku.benesse.ne.jp/sho/all/others/assess/>



提出・返却方法が選べます!

実力診断テスト 提出・返却方法 まるわかり表


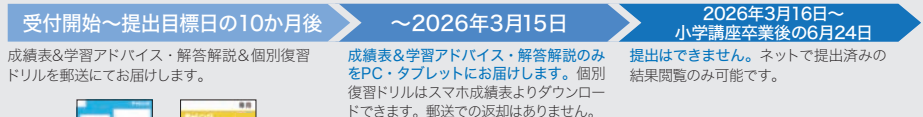


切手不要なネット提出がおすすめ!  
提出は右記を読み取り、月号・教科を選択して、答えを入力してください。PCの場合は、チャレンジウェブから提出が可能です。

進研ゼミにメールアドレスを登録しているかたにはスマホ成績表のお届けをメールでお知らせ!  
登録は右記から

※年未年初にマークシートをご提出いただいた場合、郵送事情と答案提出の集中が重なるためご返送が3~4週間後になる場合がございます。ご了承ください。※返却までの日数は、日・祝を除いたものです。

郵送提出の場合、提出時期により返送物が異なります。(2024年度課題の場合)



【ネット提出の場合】2024年度課題は、2026年3月15日まで提出が可能です。スマートフォン・PC・タブレットに「成績表&学習アドバイス WEB版」「個別復習ドリル」解答解説をお届けします。2026年3月16日~小学講座卒業後の6月24日まで閲覧のみ可能です。